

## UNICORP SELECCIÓN PRUDENTE, FI

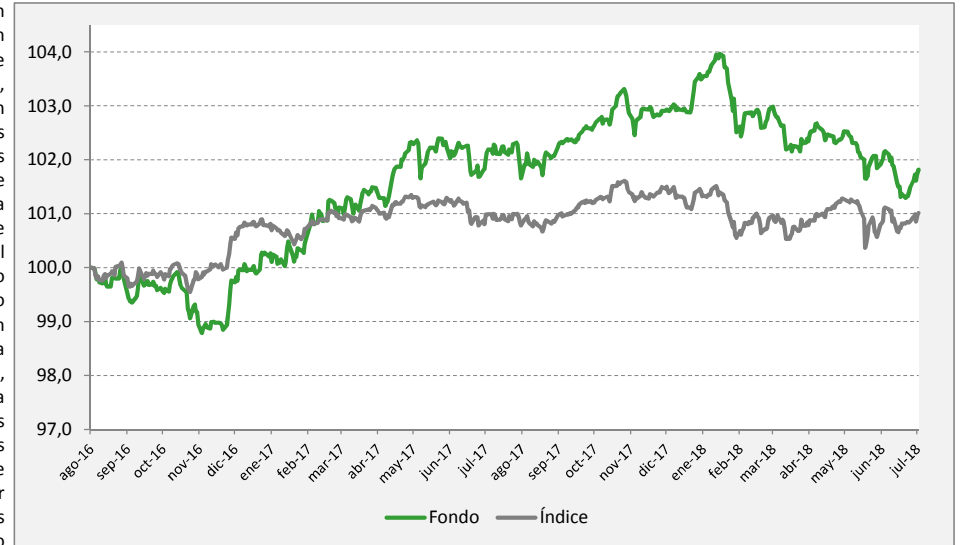
Todos los cálculos en EUR. Datos a 13/07/2018

Objetivo de inversión	Características del fondo	Información general del fondo
<p>La gestión toma como referencia la rentabilidad del índice persiguiendo la <b>apreciación del capital</b> a largo plazo, haciendo mayor hincapié en la <b>preservación del patrimonio</b> en las condiciones de mercado desfavorables, minimizando el riesgo gracias a la asignación dinámica entre los activos financieros elegibles internacionales.</p> <p><b>Horizonte de inversión recomendado:</b> 3 años</p>	<p>El fondo invertirá en activos de renta fija, renta variable y cualquier fondo <b>Monetario</b>, de <b>Renta Fija</b>, tanto pública como privada, de cualquier parte del mundo, fondos de <b>Gestión con objetivo de Retorno Absoluto</b> y, fondos de <b>Renta Variable</b>.</p> <p><b>Clasificación:</b> Renta Fija Mixta Euro <b>Exposición en renta variable:</b> De 0% a 20% <b>Perfil de riesgo:</b> 2 en una escala del 1 al 7 (CNMV)</p>	<p><b>Composición índice actual:</b> 15% Eonia / 75% Bloomberg Barclays Series-E Euro Govt 1-3 Yr Bond Index/ 5% Eurostoxx 50 / 5% MSCI World Euro</p> <p><b>Fecha registro CNMV:</b> 29/07/2016 <b>Divisa:</b> EUR <b>Patrimonio gestionado:</b> 171.160.999,84€ <b>Comisiones (gestión y depósito):</b> 0,82% <b>Código ISIN:</b> ES0180842009</p>

Comentarios del gestor	Rentabilidad acumulada desde inicio
------------------------	-------------------------------------

Semana positiva para las bolsas y deuda corporativa. A pesar de que la guerra comercial no termina de diluirse y continúan las amenazas de imposición de aranceles, las bolsas reaccionaron con rebotes al cambio de semestre. Los inversores parece que quieren estar en el mercado conforme avance la temporada de publicación de resultados del segundo trimestre. De momento, las 19 compañías del S&P500 que han publicado resultados están superando unas expectativas que ya eran optimistas. Las ventas repuntan un 9,25% (+1,2% sobre estimaciones), mientras que los beneficios repuntan nada menos que un 19,6% (un 2,7% más de lo esperado). Sin duda, se sigue notando el efecto de la reforma fiscal de EE.UU sobre los resultados empresariales y la creación de empleo. El dato de IPC de EE.UU repuntó una décima, hasta el 2,9%, y 2,3% la tasa subyacente, niveles en línea con el objetivo de la FED. No obstante, la corrección del petróleo por el aumento de la oferta esta última semana que ha anunciado tanto Irán (para suplir el inicio de sanciones en noviembre) y de Arabia Saudí, que vuelve a pretender aumentar cuota de mercado, debería frenar presiones inflacionistas futuras. Nuestra conclusión es que los mercados de renta variable siguen inmersos en un terreno de incertidumbre pero manteniendo los mínimos del primer trimestre, en forma de lateral. En abril los mercados se recuperaron con fuerza de las caídas generadas por la mayor agresividad de la FED subiendo tipos, gracias a los resultados empresariales del primer trimestre. Ahora podría suceder algo similar y podrían ayudar a recuperarse de las caídas que está ocasionando la guerra comercial. Los spreads de crédito parece que están apostando por ello con mejoras significativas las últimas jornadas, lo cual beneficia las posiciones de nuestras carteras.

UNICORP SELECCIÓN PRUDENTE es comparado contra el **ÍNDICE**



	Diaria	Semanal	1 mes	3 meses	6 meses	1 año	2018	Volatilidad
<b>Fondo</b>	<b>0,07%</b>	<b>0,32%</b>	<b>-0,19%</b>	<b>-0,69%</b>	<b>-1,67%</b>	<b>-0,31%</b>	<b>-1,04%</b>	<b>1,57%</b>
<b>Índice</b>	<b>0,06%</b>	<b>0,15%</b>	<b>0,15%</b>	<b>0,13%</b>	<b>-0,32%</b>	<b>0,03%</b>	<b>-0,10%</b>	<b>1,27%</b>

## Rentabilidad mensual

		Ene	Feb	Mar	Abr	May	Jun	Jul	Ago	Sep	Oct	Nov	Dic
2018	Fondo	0,81%	-0,80%	-0,61%	0,19%	-0,73%	-0,33%						
	Índice	0,12%	-0,31%	-0,16%	0,33%	-0,49%	0,22%						
2017	Fondo	0,22%	0,76%	0,57%	0,43%	0,27%	-0,43%	0,37%	-0,04%	0,40%	0,66%	-0,26%	0,02%
	Índice	-0,33%	0,44%	0,18%	0,13%	-0,03%	-0,34%	0,04%	-0,04%	0,34%	0,35%	-0,18%	-0,21%
2016	Fondo								0,06%	-0,13%	-0,11%	-0,60%	0,94%
	Índice								0,05%	-0,02%	-0,04%	0,22%	0,70%

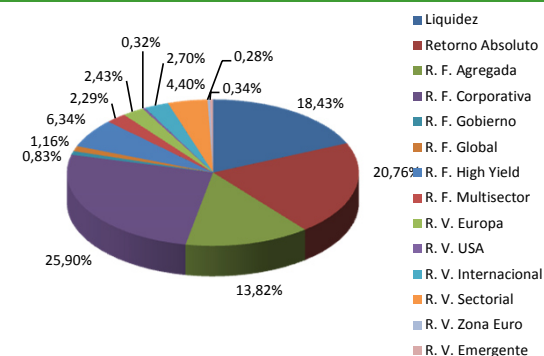
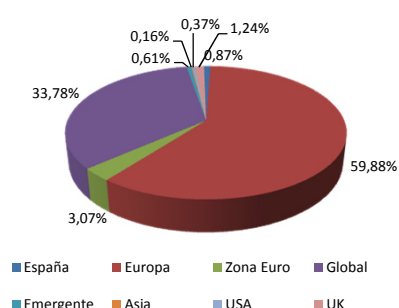
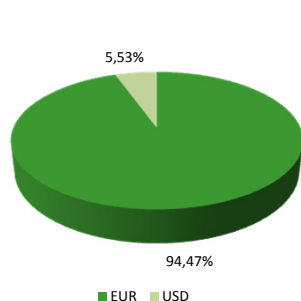
## Estadísticas

Datos calculados con valoraciones diarias

	Desde inicio			A 3 años			A 1 año		
	TAE	Volatilidad	Ratio Sharpe	TAE	Volatilidad	Ratio Sharpe	TAE	Volatilidad	Ratio Sharpe
Fondo	0,94%	1,65%	0,96				-0,31%	1,58%	0,20
Índice	0,53%	1,17%	0,99				0,03%	1,27%	0,52

Up capture Ratio	135,89%	Down capture Ratio	120,94%	Up Months in up Markets	83,33%	Down Months in down M.	72,73%	Up Market out Perform.	90,00%	Down Market out Perform.	37,50%	Total out Perform.	52,17%
------------------	---------	--------------------	---------	-------------------------	--------	------------------------	--------	------------------------	--------	--------------------------	--------	--------------------	--------

## Distribución de los tipos de fondos por divisas, clases de activos y área geográfica



## Información importante

### Rentabilidades previstas y riesgos asociados

Los números y escenarios que aquí se pueden incluir han sido preparados sobre la base de resultados históricos, resultados simulados históricos y/o resultados futuros, conforme a lo establecido en la normativa, reflejando la opinión de los analistas de la Entidad, la cual está sujeta a modificación sin previo aviso. Unicorp Patrimonio ha utilizado las calificaciones de riesgo proporcionadas por las principales agencias de calificación de riesgo (Standard&Poors, Moody's y Fitch). Una calificación de riesgo de un emisor o valor no constituye una recomendación de compra, venta o retención de valores, y puede estar sujeta a suspensión, reducción o retirada en cualquier momento por parte de la agencia de calificación que la otorga. El total de una inversión está sujeto al riesgo inherente de quiebra o suspensión de pagos del emisor. Caso de que un producto tuviese garantía sobre un porcentaje de la inversión, ésta desaparecería en caso de quiebra o suspensión de pago del emisor. Los activos sobre los que se referencia un producto comportan un determinado nivel de riesgo que incluye riesgo de tipo de interés, relativo a circunstancias empresariales, de mercado y riesgo político, así como otros riesgos relacionados con las oscilaciones del valor subyacente y con los riesgos de carácter general de los mercados. Los términos y condiciones que se incluyen en la presente propuesta de recomendación son puramente indicativos, están sujetos a las fluctuaciones del mercado y no constituyen de ninguna manera un compromiso para Unicorp Patrimonio, Sociedad de Valores. Alguno de los productos recomendados puede no llegar a cerrarse si a la hora de contratarlo, la Entidad no cuenta con el volumen global suficiente, o bien si las condiciones de contratación finales del producto se han modificado por variaciones del mercado. Tenga en cuenta que ni rentabilidades pasadas ni rentabilidades proyectadas presuponen rentabilidades futuras. Las inversiones denominadas en una moneda distinta a la moneda propia del inversor estarán sometidas a fluctuaciones de los tipos de cambios. En ciertas inversiones las pérdidas pueden ser superiores a la inversión inicial, siendo necesario en estos casos hacer aportaciones adicionales para cubrir la totalidad de dichas pérdidas. Por ello, con carácter previo a realizar transacciones en estos instrumentos, los inversores deben ser conscientes de su funcionamiento, de los derechos, obligaciones y riesgos que incorporan, así como los propios de los valores subyacentes de los mismos. Podría no existir mercado secundario para dichos instrumentos.

### Política de prevención y gestión de los conflictos de interés

El Reglamento Interno de Conducta de Unicaja, al que se encuentra adherido la Entidad, contiene la política de prevención y gestión de los conflictos de interés que puedan producirse entre los Clientes de la Entidad y entre los Clientes y la propia Entidad, que consisten, muy simplificada, en la separación de las áreas de actuación mediante barreras físicas y de información, y en el establecimiento de unas reglas concretas para resolver cualquier eventual conflicto. El Cliente tiene a su disposición este documento en cualquier oficina de la Entidad. En este sentido, los distintos contratos de servicios de inversión de la Entidad contienen una descripción más detallada de esta política.

Unicorp Patrimonio (o sus directivos o empleados) o alguna entidad perteneciente al Grupo Unicaja puede tener una posición en cualquiera de los valores objeto directa o indirectamente de este documento o puede negociar por cuenta propia o ajena con tales valores, o prestar servicios de asesoramiento o de otro tipo al emisor de los valores mencionados o a compañías vinculadas al mismo o tener otros intereses o realizar transacciones con dichos valores. Si compra o vende un fondo de inversión que es gestionado por Unigest, SGIC, le comunicamos que esta sociedad pertenece al grupo Unicaja. Le informamos, si opera con fondos que toda la información legal referente al fondo seleccionado por usted, se encuentra a su disposición en la página web de Unicorp Patrimonio [www.unicorp.es/patrimonio](http://www.unicorp.es/patrimonio). Le informamos que la entidad, como resultado de acuerdos alcanzados con intermediarios u otras entidades financieras (incluidos los pertenecientes al grupo UNICAJA), puede percibir comisiones indirectas de estos, siendo estos intermediarios seleccionados buscando el mejor interés del cliente, de cara a aumentar la calidad del servicio prestado. El presente documento ha sido emitido conforme a la legislación española y, por lo tanto, su uso, alcance o interpretación deberán someterse a dicha legislación.

Este análisis ha sido realizado con fines pedagógicos y divulgativos, no de asesoramiento. Los datos estadísticos han sido extraídos de fuentes de reconocida fiabilidad en los mercados financieros. No obstante, podría ocurrir que en algún caso proporcionemos un dato incorrecto.