

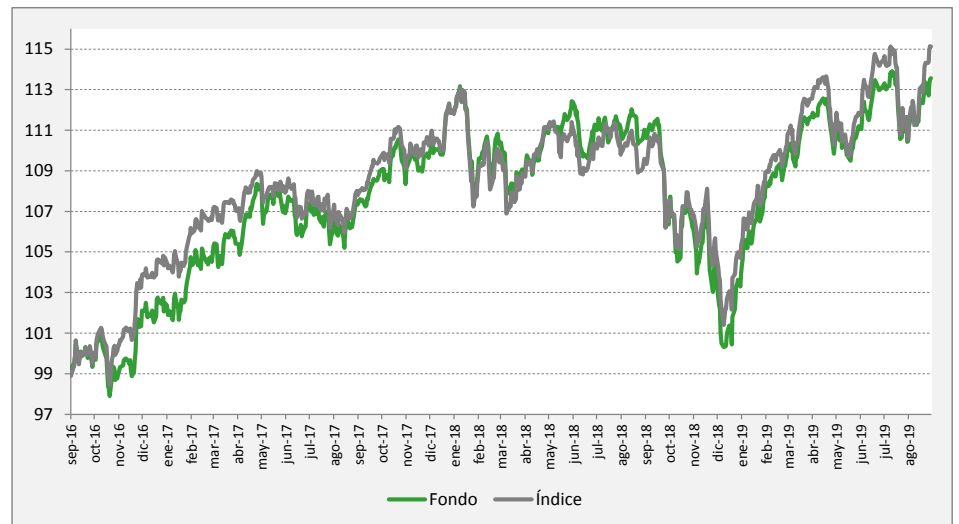
Objetivo de inversión	Características del fondo	Información general del fondo
<p>La gestión toma como referencia la rentabilidad del índice persiguiendo la apreciación del capital a largo plazo, haciendo mayor hincapié en la preservación del patrimonio en las condiciones de mercado desfavorables, minimizando el riesgo gracias a la asignación dinámica entre los activos financieros elegibles internacionales.</p> <p>Horizonte de inversión recomendado: 3 años</p>	<p>El fondo invertirá en activos de renta fija, renta variable y cualquier fondo Monetario, de Renta Fija, tanto pública como privada, de cualquier parte del mundo, fondos de Gestión con objetivo de Retorno Absoluto y, fondos de Renta Variable.</p> <p>Clasificación: Renta Variable Mixto Internacional Exposición en renta variable: De 40 % a 75% Perfil de riesgo: 4 en una escala del 1 al 7 (CNMV)</p>	<p>Composición índice actual: 10% Eonia / 30% Bloomberg Barclays Euro Govt 1-3 Yr Bond Index/ 20% Eurostoxx 50 TR / 30% MSCI World Euro TR / 10% MSCI Emerging Markets TR</p> <p>Fecha registro CNMV: 29/07/2016 Divisa: EUR Patrimonio gestionado: 78.962.715 € Comisiones (gestión y depósito): 1,38% Código ISIN: ES0180852008</p>

Comentarios del gestor

Tercera semana consecutiva de subidas relevantes en los mercados de renta variable. Al igual que en la anterior, los sectores más cíclicos y valores más castigados en el año siguen liderando el repunte del mercado. No hubo datos macro relevantes a lo largo de la semana, donde el protagonismo casi absoluto fue de Mario Draghi en la reunión mensual del BCE. Los inversores descontaban hasta un 0,2% de bajada de los tipos de interés y la bajada finalmente de una décima solo a las facilidades de depósito del excedente de liquidez de los bancos (hasta el -0,5%) sin alterar los tipos oficiales, supo a poco. A pesar de que anunció un programa de recompra de activos por importe de 20.000 millones de euros mensuales, sin plantear fecha de caducidad del mismo, la rentabilidad de los bonos del gobierno repuntaron significativamente. La Tir de los bonos alemanes a 10 años pasó del -0,65% al -0,45% de cierre semanal. el 30 años pasó del -0,09% al +0,13%, mientras que en España el 10 años pasó del +0,12% al +0,30% y el 30 años del 1,04% al 1,25%. Esta semana es el turno de la FED. Por mucho que presionara de nuevo Trump a Powell, el último dato de inflación (subyacente repuntó al 2,4%, máximos de los 10 últimos años) y el repunte de salarios (3,2% anual), no le da a la FED margen para las tres bajadas de tipos que espera gran parte del mercado. Habrá que estar atentos al mensaje que añadirá volatilidad al mercado de bonos y a la cotización del dólar. También fue positivo el acercamiento de posturas entre Estados Unidos y China de cara a las nuevas rondas de negociaciones de octubre. China ordenó compras de activos agrícolas norteamericanos y redujo la lista de productos a gravar aranceles. Trump, por su parte, anunció retraso de 10 días en la imposición de aranceles prevista para el 1 de octubre. El cisne negro con el que no contaba el mercado es el ataque a las instalaciones petroleras de Arabia Saudita el sábado, que provocó que cerrara el equivalente al 5% de la oferta mundial. El precio del Crudo sube con fuerza, lo que presiona las expectativas de inflación y la tir de los bonos al alza.

Rentabilidad acumulada desde inicio

UNICORP SELECCIÓN DINÁMICO es comparado contra el **ÍNDICE**



	Diaria	Semanal	1 mes	3 meses	6 meses	1 año	2019	3 años
Fondo	0,06%	0,19%	2,85%	2,14%	3,71%	2,55%	12,04%	14,44%
Índice	-0,01%	0,71%	4,17%	2,92%	4,54%	5,31%	11,71%	16,40%

Principales posiciones

ACTIVO	CÓD. ISIN	CATEGORÍA	REGIÓN	PESO	RENTABILIDADES		VOLAT.
					1 MES	2019	
Cuenta corriente		Liquidez	Euro	5,27%		-	-
iShares Core EURO STOXX 50 UCITS ETF EUR (Acc)	IE00B53L3W79	R. V. Europa	Europa	4,05%	5,71%	20,65%	13,95%
iShares Core MSCI World UCITS ETF USD (Acc)	IE00B4L5Y983	R. V. Internacional	Global	3,65%	4,30%	18,43%	12,84%
Seeyond Europe MinVol I/A (EUR)	LU0935229152	R. V. Europa	Europa	3,65%	3,25%	15,55%	9,35%
G FUND - Avenir Europe IC	LU0675296932	R. V. Europa	Europa	3,36%	4,28%	20,23%	18,79%
Flossbach von Storch - Bond Opportunities IT	LU1481584016	R. F. Corporativa	Global	3,12%	-0,11%	11,88%	2,29%
Schroder ISF Global Cities Real Estate EUR A Acc	LU0638090042	R. V. Sectorial	Global	2,90%	1,66%	27,68%	11,46%
Capital Group New World (Lux) Z EUR	LU1481181086	R. V. Emergente	Emergente	2,72%	4,33%	22,51%	12,75%
Invesco European Senior Loan H EUR	LU0769027474	R. F. High Yield	Europa	2,50%	0,59%	4,25%	1,10%
Mutuafondo Bonos Financieros L, FI	ES0124143027	R. F. Corporativa	Europa	2,20%	0,35%	-	1,37%
Kames Strategic Global Bond B Acc USD	IE00B296YS84	R. F. Agregada	Global	2,18%	-0,15%	9,84%	1,89%
DPAM INVEST B Equities NewGems Sustainable F	BE0948502365	R. V. Sectorial	Global	2,13%	1,96%	22,22%	16,18%
AXA WF Euro Credit Total Return G C EUR	LU1527607953	Retorno Absoluto	Europa	2,11%	1,45%	8,57%	2,56%
Dunas Valor Flexible I, FI	ES0175316001	Mixto (RV - RF)	Global	2,07%	3,41%	8,29%	7,26%
Muzinich EmergingMarketsShortDurationHdg EUR Acc H	IE00BPZ58P52	R. F. Emergente	Emergente	2,05%	0,36%	4,02%	1,12%
DPAM INVEST B Real Estate Europe Dividend F	BE6213831116	R. V. Europa	Europa	2,05%	1,54%	15,80%	8,18%
Evli Target Maturity Nordic Bond 2023 IB	FI4000364013	R. F. High Yield	Europa	2,03%	0,01%	-	0,32%
Capital Group New Perspective (Lux) Zh-EUR	LU1295556887	R. V. Internacional	Global	1,99%	3,34%	18,50%	14,10%
Pictet-Nutrition-I EUR	LU0366533882	R. V. Sectorial	Global	1,98%	2,79%	19,50%	11,85%
Candriam Bonds Credit Opportunities I EUR C	LU0151325312	Retorno Absoluto	Global	1,96%	0,24%	3,36%	1,35%

Rentabilidad mensual

		Ene	Feb	Mar	Abr	May	Jun	Jul	Ago	Sep	Oct	Nov	Dic
2019	Fondo	4,93%	2,22%	1,49%	1,90%	-2,46%	2,17%	1,03%	-0,66%				
	Índice	4,17%	2,00%	1,34%	2,37%	-3,42%	3,19%	0,75%	-0,89%				
2018	Fondo	2,09%	-1,73%	-1,62%	1,08%	0,90%	-0,63%	0,59%	1,12%	-0,28%	-4,74%	0,16%	-4,66%
	Índice	1,80%	-2,06%	-1,56%	1,79%	-0,19%	-0,47%	1,75%	-0,66%	0,17%	-3,58%	0,65%	-3,90%
2017	Fondo	0,13%	2,47%	1,65%	0,81%	0,59%	-1,44%	0,59%	-0,06%	1,38%	2,04%	-0,69%	0,47%
	Índice	0,05%	2,18%	1,33%	0,43%	-0,16%	-0,98%	0,32%	-0,20%	1,73%	1,81%	-0,66%	0,07%
2016	Fondo										-0,14%	-0,09%	1,88%
	Índice										0,45%	0,89%	2,47%

Rentabilidades anuales

	2019	2018	2017	2016
Fondo	12,04%	-7,69%	8,15%	1,35%
Índice	11,71%	-6,29%	6,03%	4,25%

Ratios de riesgo

Duración	Tir cartera	Beta
2,81	2,85%	0,82

Estadísticas

Datos calculados con valoraciones diarias

	Desde inicio			A 3 años			A 1 año		
	TAE	Volatilidad	Ratio Sharpe	TAE	Volatilidad	Ratio Sharpe	TAE	Volatilidad	Ratio Sharpe
Fondo	4,51%	5,97%	0,88	4,83%	7,16%	0,67	2,55%	6,94%	0,47
Índice	5,03%	6,07%	0,95	3,76%	7,23%	0,52	5,31%	7,18%	0,84

Porcentaje de subidas	Porcentaje de caídas
54,18%	45,82%

Ratio captura al alza	Ratio captura a la baja
89,07%	89,05%

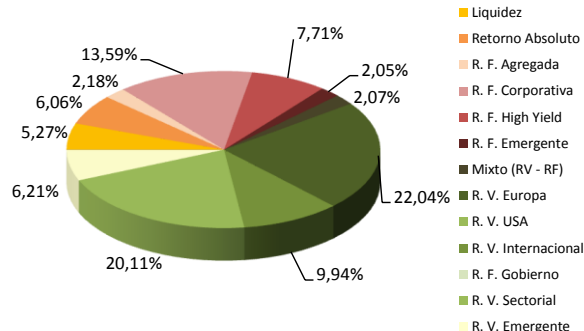
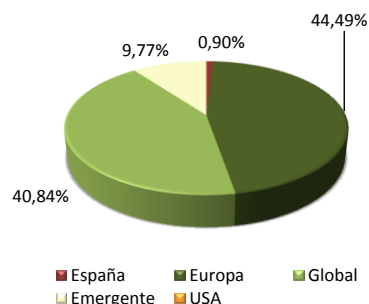
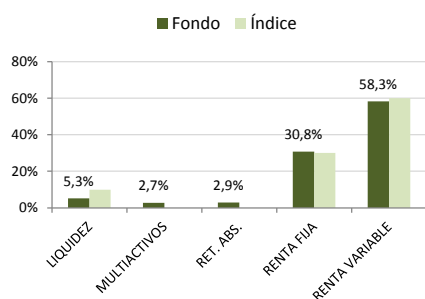
Up Market out Perform.	Down Market out Perform.
43,26%	57,35%

* % de sesiones sobre el total que el fondo ha acabado positivo / negativo desde inicio

* % de sesiones que el fondo sube en mercado alcista y cae en mercado bajista

* % de sesiones que el fondo supera la rentabilidad del índice en mercado alcista o en mercado bajista

Distribución por clases de activo, área geográfica y categoría



Información importante

Rentabilidades previstas y riesgos asociados

Los números y escenarios que aquí se pueden incluir han sido preparados sobre la base de resultados históricos, resultados simulados históricos y/o resultados futuros, conforme a lo establecido en la normativa, reflejando la opinión de los analistas de la Entidad, la cual está sujeta a modificación sin previo aviso. Unicorp Patrimonio ha utilizado las calificaciones de riesgo proporcionadas por las principales agencias de calificación de riesgo (Standard&Poors, Moody's y Fitch). Una calificación de riesgo de un emisor o valor no constituye una recomendación de compra, venta o retención de valores, y puede estar sujeta a suspensión, reducción o retirada en cualquier momento por parte de la agencia de calificación que la otorga. El total de una inversión está sujeto al riesgo inherente de quiebra o suspensión de pagos del emisor. Caso de que un producto tuviese garantía sobre un porcentaje de la inversión, ésta desaparecería en caso de quiebra o suspensión de pago del emisor. Los activos sobre los que se referencia un producto comportan un determinado nivel de riesgo que incluye riesgo de tipo de interés, relativo a circunstancias empresariales, de mercado y riesgo político, así como otros riesgos relacionados con las oscilaciones del valor subyacente y con los riesgos de carácter general de los mercados. Los términos y condiciones que se incluyen en la presente propuesta de recomendación son puramente indicativos, están sujetos a las fluctuaciones del mercado y no constituyen de ninguna manera un compromiso para Unicorp Patrimonio, Sociedad de Valores. Alguno de los productos recomendados puede no llegar a cerrarse si a la hora de contratarlo, la Entidad no cuenta con el volumen global suficiente, o bien si las condiciones de contratación finales del producto se han modificado por variaciones del mercado. Tenga en cuenta que ni rentabilidades pasadas ni rentabilidades proyectadas presuponen rentabilidades futuras. Las inversiones denominadas en una moneda distinta a la moneda propia del inversor estarán sometidas a fluctuaciones de los tipos de cambios. En ciertas inversiones las pérdidas pueden ser superiores a la inversión inicial, siendo necesario en estos casos hacer aportaciones adicionales para cubrir la totalidad de dichas pérdidas. Por ello, con carácter previo a realizar transacciones en estos instrumentos, los inversores deben ser conscientes de su funcionamiento, de los derechos, obligaciones y riesgos que incorporan, así como los propios de los valores subyacentes de los mismos. Podría no existir mercado secundario para dichos instrumentos.

Política de prevención y gestión de los conflictos de interés

El Reglamento Interno de Conducta de Unicaja, al que se encuentra adherido la Entidad, contiene la política de prevención y gestión de los conflictos de interés que puedan producirse entre los Clientes de la Entidad y entre los Clientes y la propia Entidad, que consisten, muy simplificada, en la separación de las áreas de actuación mediante barreras físicas y de información, y en el establecimiento de unas reglas concretas para resolver cualquier eventual conflicto. El Cliente tiene a su disposición este documento en cualquier oficina de la Entidad. En este sentido, los distintos contratos de servicios de inversión de la Entidad contienen una descripción más detallada de esta política.

Unicorp Patrimonio (o sus directivos o empleados) o alguna entidad perteneciente al Grupo Unicaja puede tener una posición en cualquiera de los valores objeto directa o indirectamente de este documento o puede negociar por cuenta propia o ajena con tales valores, o prestar servicios de asesoramiento o de otro tipo al emisor de los valores mencionados o a compañías vinculadas al mismo o tener otros intereses o realizar transacciones con dichos valores. Si compra o vende un fondo de inversión que es gestionado por Unigest, SGIC, le comunicamos que esta sociedad pertenece al grupo Unicaja. Le informamos, si opera con fondos que toda la información legal referente al fondo seleccionado por usted, se encuentra a su disposición en la página web de Unicorp Patrimonio www.unicorp.es/patrimonio. Le informamos que la entidad, como resultado de acuerdos alcanzados con intermediarios u otras entidades financieras (incluidos los pertenecientes al grupo UNICAJA), puede percibir comisiones indirectas de estos, siendo estos intermediarios seleccionados buscando el mejor interés del cliente, de cara a aumentar la calidad del servicio prestado. El presente documento ha sido emitido conforme a la legislación española y, por lo tanto, su uso, alcance o interpretación deberán someterse a dicha legislación.

Este análisis ha sido realizado con fines pedagógicos y divulgativos, no de asesoramiento. Los datos estadísticos han sido extraídos de fuentes de reconocida fiabilidad en los mercados financieros. No obstante, podría ocurrir que en algún caso proporcionemos un dato incorrecto.