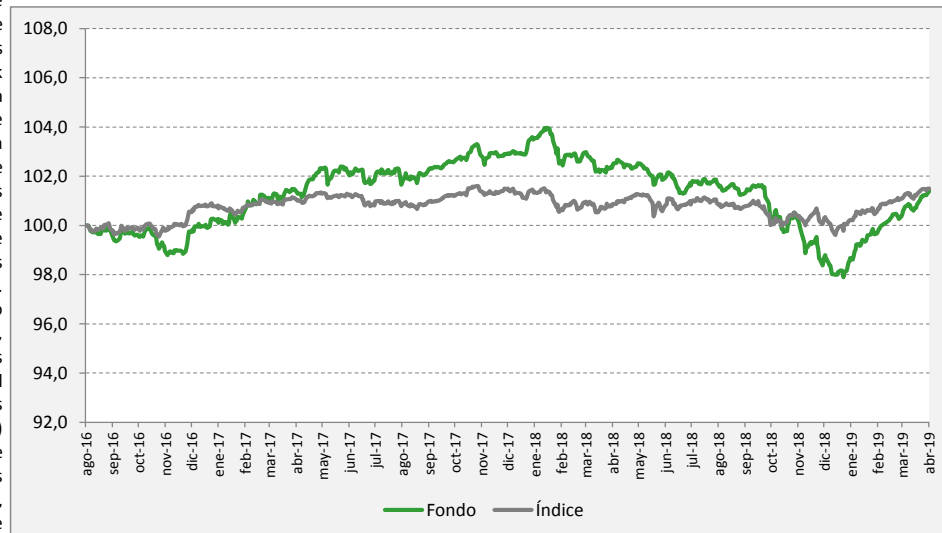


Objetivo de inversión	Características del fondo	Información general del fondo
<p>La gestión toma como referencia la rentabilidad del índice persiguiendo la apreciación del capital a largo plazo, haciendo mayor hincapié en la preservación del patrimonio en las condiciones de mercado desfavorables, minimizando el riesgo gracias a la asignación dinámica entre los activos financieros elegibles internacionales.</p> <p>Horizonte de inversión recomendado: 3 años</p>	<p>El fondo invertirá en activos de renta fija, renta variable y cualquier fondo Monetario, de Renta Fija, tanto pública como privada, de cualquier parte del mundo, fondos de Gestión con objetivo de Retorno Absoluto y, fondos de Renta Variable.</p> <p>Clasificación: Renta Fija Mixta Euro Exposición en renta variable: De 0% a 20% Perfil de riesgo: 2 en una escala del 1 al 7 (CNMV)</p>	<p>Composición índice actual: 15% Eonia / 75% Bloomberg Barclays Euro Govt 1-3 Yr Bond Index/ 5% Eurostoxx 50 TR / 5% MSCI World Euro TR</p> <p>Fecha registro CNMV: 29/07/2016 Divisa: EUR Patrimonio gestionado: 198.062.684 € Comisiones (gestión y depósito): 0,82% Código ISIN: ES0180842009</p>
Comentarios del gestor	Rentabilidad acumulada desde inicio	

Tras las fuertes subidas de la semana previa, las bolsas volvieron a tomarse un descanso en el acumulado semanal. No obstante fue muy significativo el movimiento de los bonos, que reaccionaron de forma muy positiva al final de la semana a las declaraciones tanto del BCE como del presidente del Bundesbank (Weidman). El primero muestra un fuerte apoyo al mercado para tratar de que Europa alcance a medio plazo el objetivo de inflación del 2% y el segundo se mostró optimista sobre la evolución de la economía germana. Es importante el hecho de que vincule la desaceleración actual de la economía a efectos externos y transitorios. El Brexit y la guerra comercial entre Estados Unidos y China ha afectado a la industria alemana, sobre todo a las exportadoras, pero conforme se están diluyendo estos riesgos, esta industria volverá a liderar la locomotora alemana. En base a esto, espera un segundo semestre del año más positivo que los dos últimos trimestres conocidos. A estas dos noticias, reaccionó el bono alemán con subidas de la tir. Es decir, los inversores salieron del activo refugio y repuntó el apetito por el riesgo. Esto benefició a las primas de riesgo tanto de países periféricos (11 p.b. mejoró la prima de riesgo española a 10 años) y también a los spreads de deuda corporativa (4 p.b el grado de inversión, 10,5 el high yield y 15 p.b los subordinados financieros). Los índices de volatilidad también bajaron, situándose en mínimos anuales y el petróleo repuntó situándose en máximos del año. Contribuyó también a que los inversores muestren más optimismo sobre el futuro de las bolsas y mercados en general, los resultados optimistas publicados por JPMorgan. Ha sido la primera gran compañía del S&P500 que ha publicado resultados y ha batido expectativas. Esta semana publica el resto de bancos de Estados Unidos y compañías con Pepsico, IBM, J&J, UPS y Phillips Morris, que podrían ser un buen indicador adelantado del conjunto del S&P500.

UNICORP SELECCIÓN PRUDENTE es comparado contra el **ÍNDICE**



	Diaria	Semanal	1 mes	3 meses	6 meses	1 año	2019	Volatilidad
Fondo	0,05%	0,16%	0,82%	2,88%	0,86%	-1,05%	3,28%	1,93%
Índice	0,00%	0,01%	0,38%	1,34%	1,29%	0,62%	1,56%	1,46%

Principales posiciones

ACTIVO	CÓD. ISIN	CATEGORÍA	REGIÓN	PESO	EFFECTIVO ACTUAL	2019	VOLAT.
Cuenta corriente		Líquidez	Euro	17,33%	34.319.437	-	-
Nordea 1 SICAV-Low Duration European Covered Bond Fund	LU1694214633	R. F. Corporativa	Europa	3,13%	6.202.658	1,52%	0,75%
Aegon European ABS Fund	IE00BZ005F46	R. F. Corporativa	Europa	3,12%	6.172.601	0,51%	0,57%
Evlí Nordic Corporate Bond	FI0008812011	R. F. Corporativa	Europa	3,06%	6.051.456	1,74%	0,71%
Evlí Short Corporate Bond	FI0008800511	R. F. Corporativa	Europa	2,96%	5.856.368	1,83%	0,91%
AXA IM Fixed Income Investment Strategies - Europe Short Duration	LU0658025209	R. F. High Yield	Europa	2,71%	5.367.347	3,63%	2,20%
Mutufondo Bonos Financieros FI	ES0124143001	R. F. Corporativa	Europa	2,71%	5.363.775	3,70%	3,00%
Fidelity Funds - Global Short Duration Income Fund	LU1731833726	R. F. Agregada	Global	2,69%	5.324.319	2,87%	1,33%
Edmond de Rothschild Fund-Bond Allocation	LU1161526816	R. F. Flexible	Global	2,68%	5.300.891	2,60%	2,79%
Lazard Credit FI	FR0010590950	R. F. Corporativa	Europa	2,61%	5.162.413	4,74%	3,45%
Schroder ISF EURO Credit Absolute Return	LU1293074800	R. F. Corporativa	Europa	2,54%	5.028.111	3,99%	2,15%
Parvest Enhanced Cash 6 Months	LU0325598752	R. F. Corporativa	Europa	2,53%	5.016.837	1,59%	1,33%
Schelcher Prince Obligation Moyen Terme	FR0010705491	R. F. Agregada	Global	2,51%	4.976.948	1,20%	1,29%
ODDO BHF Credit Opportunities	LU1752460292	Retorno Absoluto	Global	2,50%	4.961.413	3,45%	2,54%
DPAM L - Bonds EUR High Yield Short Term	LU0517222484	R. F. High Yield	Europa	2,28%	4.513.777	2,27%	1,35%
H2O AM - H2O Adagio	FR0010929794	R. F. Flexible	Global	2,28%	4.509.334	2,23%	4,15%
Fidelity Funds - Euro Short Term Bond Fund	LU0267388220	R. F. Agregada	Europa	2,27%	4.498.925	1,74%	1,85%
Groupama Asset Management - Groupama Axiom Legacy 21	FR0013259132	R. F. Corporativa	Europa	2,19%	4.335.677	2,75%	2,53%
Evlí European High Yield	FI4000233259	R. F. High Yield	Europa	2,05%	4.062.314	5,77%	3,35%
AXA World Funds - Euro Credit Total Return	LU1527607953	R. F. Agregada	Europa	2,01%	3.983.359	4,40%	2,34%

Rentabilidad mensual

		Ene	Feb	Mar	Abr	May	Jun	Jul	Ago	Sep	Oct	Nov	Dic
2019	Fondo	1,46%	0,76%	0,49%									
	Índice	0,65%	0,32%	0,37%									
2018	Fondo	0,81%	-0,80%	-0,61%	0,19%	-0,73%	-0,33%	0,34%	-0,18%	0,07%	-1,54%	-0,73%	-1,13%
	Índice	0,12%	-0,31%	-0,16%	0,33%	-0,49%	0,22%	0,26%	-0,36%	0,11%	-0,50%	0,19%	-0,53%
2017	Fondo	0,22%	0,76%	0,57%	0,43%	0,27%	-0,43%	0,37%	-0,04%	0,40%	0,66%	-0,26%	0,02%
	Índice	-0,33%	0,44%	0,18%	0,13%	-0,03%	-0,34%	0,04%	-0,04%	0,34%	0,35%	-0,18%	-0,21%
2016	Fondo								0,06%	-0,13%	-0,11%	-0,60%	0,94%
	Índice								0,05%	-0,02%	-0,04%	0,22%	0,70%

Rentabilidades anuales

	2019	2018	2017	2016
Fondo	3,28%	-4,58%	2,99%	0,15%
Índice	1,56%	-1,14%	0,35%	0,92%

Ratios de riesgo

Duración	Tir cartera	Beta
1,74	2,65%	0,93

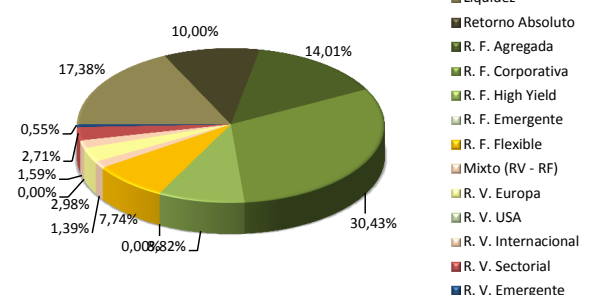
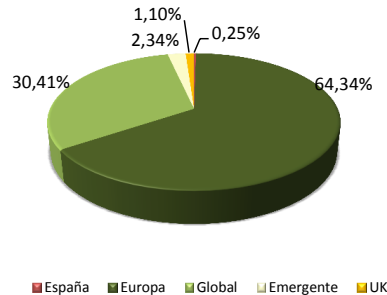
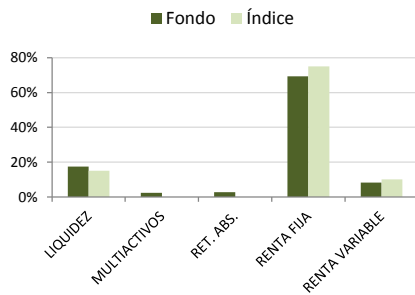
Estadísticas

Datos calculados con valoraciones diarias

	Desde inicio			A 3 años			A 1 año		
	TAE	Volatilidad	Ratio Sharpe	TAE	Volatilidad	Ratio Sharpe	TAE	Volatilidad	Ratio Sharpe
Fondo	0,52%	1,75%	0,62				-1,05%	1,87%	-0,26
Índice	0,56%	1,23%	0,92				0,62%	1,56%	0,76

Up capture Ratio	133,41%	Down capture Ratio	153,15%	Up Months in up Markets	82,35%	Down Months in down M.	78,57%	Up Market out Perform.	85,71%	Down Market out Perform.	36,36%	Total out Perform.	51,61%
------------------	---------	--------------------	---------	-------------------------	--------	------------------------	--------	------------------------	--------	--------------------------	--------	--------------------	--------

Distribución de los tipos de fondos por divisas, clases de activos y área geográfica



Información importante

Rentabilidades previstas y riesgos asociados

Los números y escenarios que aquí se pueden incluir han sido preparados sobre la base de resultados históricos, resultados simulados históricos y/o resultados futuros, conforme a lo establecido en la normativa, reflejando la opinión de los analistas de la Entidad, la cual está sujeta a modificación sin previo aviso. Unicorp Patrimonio ha utilizado las calificaciones de riesgo proporcionadas por las principales agencias de calificación de riesgo (Standard&Poors, Moody's y Fitch). Una calificación de riesgo de un emisor o valor no constituye una recomendación de compra, venta o retención de valores, y puede estar sujeta a suspensión, reducción o retirada en cualquier momento por parte de la agencia de calificación que la otorga. El total de una inversión está sujeto al riesgo inherente de quiebra o suspensión de pagos del emisor. Caso de que un producto tuviese garantía sobre un porcentaje de la inversión, ésta desaparecería en caso de quiebra o suspensión de pago del emisor. Los activos sobre los que se referencia un producto comportan un determinado nivel de riesgo que incluye riesgo de tipo de interés, relativo a circunstancias empresariales, de mercado y riesgo político, así como otros riesgos relacionados con las oscilaciones del valor subyacente y con los riesgos de carácter general de los mercados. Los términos y condiciones que se incluyen en la presente propuesta de recomendación son puramente indicativos, están sujetos a las fluctuaciones del mercado y no constituyen de ninguna manera un compromiso para Unicorp Patrimonio, Sociedad de Valores. Alguno de los productos recomendados puede no llegar a cerrarse si a la hora de contratarlo, la Entidad no cuenta con el volumen global suficiente, o bien si las condiciones de contratación finales del producto se han modificado por variaciones del mercado. Tenga en cuenta que ni rentabilidades pasadas ni rentabilidades proyectadas presuponen rentabilidades futuras. Las inversiones denominadas en una moneda distinta a la moneda propia del inversor estarán sometidas a fluctuaciones de los tipos de cambios. En ciertas inversiones las pérdidas pueden ser superiores a la inversión inicial, siendo necesario en estos casos hacer aportaciones adicionales para cubrir la totalidad de dichas pérdidas. Por ello, con carácter previo a realizar transacciones en estos instrumentos, los inversores deben ser conscientes de su funcionamiento, de los derechos, obligaciones y riesgos que incorporan, así como los propios de los valores subyacentes de los mismos. Podría no existir mercado secundario para dichos instrumentos.

Política de prevención y gestión de los conflictos de interés

El Reglamento Interno de Conducta de Unicaja, al que se encuentra adherido la Entidad, contiene la política de prevención y gestión de los conflictos de interés que puedan producirse entre los Clientes de la Entidad y entre los Clientes y la propia Entidad, que consisten, muy simplificada, en la separación de las áreas de actuación mediante barreras físicas y de información, y en el establecimiento de unas reglas concretas para resolver cualquier eventual conflicto. El Cliente tiene a su disposición este documento en cualquier oficina de la Entidad. En este sentido, los distintos contratos de servicios de inversión de la Entidad contienen una descripción más detallada de esta política.

Unicorp Patrimonio (o sus directivos o empleados) o alguna entidad perteneciente al Grupo Unicaja puede tener una posición en cualquiera de los valores objeto directa o indirectamente de este documento o puede negociar por cuenta propia o ajena con tales valores, o prestar servicios de asesoramiento o de otro tipo al emisor de los valores mencionados o a compañías vinculadas al mismo o tener otros intereses o realizar transacciones con dichos valores. Si compra o vende un fondo de inversión que es gestionado por Unigest, SGIIC, le comunicamos que esta sociedad pertenece al grupo Unicaja. Le informamos, si opera con fondos que toda la información legal referente al fondo seleccionado por usted, se encuentra a su disposición en la página web de Unicorp Patrimonio www.unicorp.es/patrimonio. Le informamos que la entidad, como resultado de acuerdos alcanzados con intermediarios u otras entidades financieras (incluidos los pertenecientes al grupo UNICAJA), puede percibir comisiones indirectas de estos, siendo estos intermediarios seleccionados buscando el mejor interés del cliente, de cara a aumentar la calidad del servicio prestado. El presente documento ha sido emitido conforme a la legislación española y, por lo tanto, su uso, alcance o interpretación deberán someterse a dicha legislación.

Este análisis ha sido realizado con fines pedagógicos y divulgativos, no de asesoramiento. Los datos estadísticos han sido extraídos de fuentes de reconocida fiabilidad en los mercados financieros. No obstante, podría ocurrir que en algún caso